

ZADASZENIA BASENÓW

2023

PL

ALUABRI

DAJE WIĘCEJ NIŻ SIĘ SPODZIEWASZ

28 LAT DOŚWIADCZENIA



ALUABRI produkuje zadaszenia basenowe od 1995 roku. Stale rozwijamy i ulepszymy nasze konstrukcje. Dajemy naszym klientom więcej niż oczekują.


W tym katalogu znajdziecie Państwo wiele przydatnych informacji o naszych produktach:

Popularne zadaszenie basenowe ABRIS	3-4
Zadaszenie basenowe z linii niskiej CONCORD	5-6
Zadaszenie basenowe bez szyn PREMIER	7-8
Zadaszenie basenowe z linii wysokiej GRANDE	9
Estetyczne zadaszenie basenowe OPERA	10
Asymetryczne zadaszenie basenowe ELEGANCE	11
Przestronne zadaszenie basenowe PRESTIGE	12
Kombinowane zadaszenie basenowe ATLANTIS	13
Ogromne zadaszenie basenowe CRYSTAL	14
Opcje i zestawienia	15-16
Motoryzacja	17
Prowadnice INFINITY	18

ALUABRI



ALUABRI to nowoczesny zakład produkcyjny zadaszeń basenowych, w tym zautomatyzowana linia do malowania proszkowego. Maszyny technologiczne CNC pozwalają produkować zadaszenia basenowe wysokiej jakości w krótkim czasie.



PRODUKUJEMY TYLKO ZADASZENIA BASENOWE

OBLICZANIE OBCIĄŻEŃ ŚNIEGIEM I WIATREM



Inżynierowie ALUABRI opracowują profile i systemy profili w oparciu o lokalne wymagania i obciążenia. Każde zadaszenie basenowe jest zaprojektowane tak, aby wytrzymać obciążenia śniegiem. W wyniku obliczeń konstrukcyjnych dla każdego projektu zadaszenia, do produkcji wybierany jest jeden spośród dużej gamy, optymalny aluminiowy profil konstrukcyjny spełniający wymagania wytrzymałościowe.

 aluabri.pl

ALUABRI



ALUABRI od wielu lat ciągle ulepsza swoje produkty wytyczając nowe trendy designerskie oraz zwiększając komfort swoich klientów. W roku 2021 została przez nas opracowana i opatentowana nowatorska szyna jezdna INFINITY o wysokości zaledwie 3mm ponad poziom tarasu. Szyna Infinity może być montowana np. na poprzecznych belkach konstrukcji używanej do montażu desek tarasowych.



PROJEKTOWANIE I INNOWACJE

DOSTAWY NA CAŁY ŚWIAT



Dostarczamy nasze produkty do Izraela, Skandynawii i krajów Unii Europejskiej. Dostawy w zależności od miejsca i możliwości transportowych dostawy realizowane są do klienta zarówno w formie gotowej wraz z szybkim 1-dniowym montażem jak i w formie elementów w skrzyni wraz z kilkudniowym montażem na miejscu. Do każdego zadaszenia basenowego klient otrzymuje instrukcję eksploatacji i na życzenie instrukcję montażu / demontażu.

 aluabri.pl

ALUABRI



Wykonujemy bezpieczne i estetyczne zadaszenia basenowe. Zwracamy dużą uwagę na bezpieczeństwo dzieci. Dziecko poniżej 5 roku życia nie będzie w stanie samodzielnie otworzyć naszego zadaszenia basenowego. Nie będzie miało żadnych ostrych krawędzi ani widocznych elementów montażowych, o które dziecko mogłoby się zadrapać.



BEZPIECZEŃSTWO DLA DZIECI

DBAŁOŚĆ O SZCZEGÓŁY



Produkujemy komfortowe zadaszenia basenowe. Nawet te elementy, które nie są widoczne na pierwszy rzut oka są dopracowane w najmniejszym szczególe. Zadaszenie basenowe ALUABRI nie wymaga obsługi i przynosi przyjemność użytkowania przez wiele lat. Nasze zadaszenia cechują najwyższej jakości materiały: elementy montażowe i łożyska ze stali nierdzewnej, doskonałe włoskie okucia Eleso, najwyższej jakości poliwęglan oraz austriackie powłoki do profili aluminiowych malowane proszkowo Tiger Coatings.

 aluabri.pl

ALUABRI



W ALUABRI do produkcji zadaszeń basenowych wykorzystujemy tylko najwyższej jakości poliwęglan komorowy 8mm oraz poliwęglan lity 4mm (typu szyba) dostarczany z fabryk w Szwecji, Wielkiej Brytanii, Czechach i Włoszech. Poliwęglan lity o grubości 4 mm, poliwęglan komórkowy o grubości 8 mm. Dla podwyższenia wieloletniej wysokiej estetyki naszych zadaszeń wszystkie krawędzie płyt poszycia z poliwęglanu komorowego są zabezpieczone membranami AntiDust, które chronią przed dostawaniem się brudu, pleśni i glonów do wnętrza komór poliwęglanu.



POLIWĘGLAN

ABRIS najbardziej popularne zadaszenie basenowe z linii niskiej

ABRIS to eleganckie i funkcjonalne zadaszenie za przystępną cenę. Pozwala przykryć basen nie załaniając przy tym widoku na otoczenie. Kształt zadaszenia basenowego tworzony jest przez konstrukcję o zmiennym promieniu łuku. ABRIS daje możliwość wykonania rozsuwanych drzwi na połąci dachowej najwyższego segmentu zadaszenia. Dzięki temu rozwiązaniu można wygodnie wejść do basenu po schodach i po zasunięciu drzwi od wewnątrz, pływać w ciepłym basenie nawet w zimny i wietrzny dzień.



System profili S43

Szerokość zewnętrzna – 3.0-4.5 m

Wysokość – nie więcej niż 1.1 m

Wysokość prowadnicy – 15 mm

System profili S45

Szerokość zewnętrzna – 4.5-5.5 m

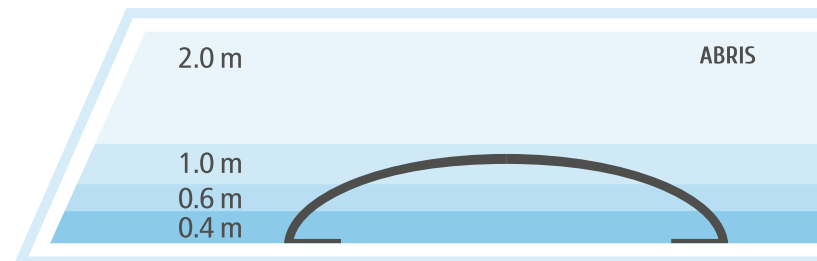
Wysokość – nie więcej niż 1,3 m

Wysokość prowadnicy – 15 mm

Kolor profilu aluminiowego RAL 7016, RAL 9004, RAL 9006, RAL 9016, RAL 8017

Poliwęglan – lity 4 mm, komorowy 8 mm

Gwarancja wynosi 10 lat.




ABRIS



CONCORD nowoczesne i estetyczne zadaszenie z linii niskiej

CONCORD to nowoczesna forma przykrycia basenowego o wyjątkowo niskiej wysokości. Dzięki zastosowaniu poliwęglanu litego 4mm (typu szyba) CONCORD zachowa piękny widok Państwa ogrodu. Zadaszenie CONCORD może być montowane także na najniższych prowadnicach Infinity 3mm.



System profili S45

Szerokość zewnętrzna – 3.0-4.5 m

Wysokość – nie więcej niż 1.0 m

Wysokość prowadnicy - 15 mm

System profili S61

Szerokość zewnętrzna – 4.5-6.5 m

Wysokość – nie więcej niż 1.3 m

Wysokość prowadnicy – 18 mm / 3 mm*

System profili S67

Szerokość zewnętrzna – 6.5-7.0 m

Wysokość – nie więcej niż 1.4 m

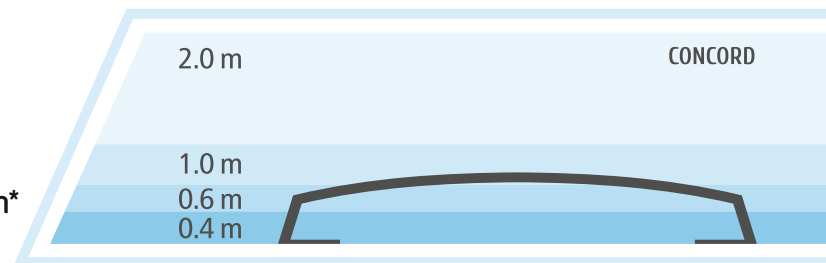
Wysokość prowadnicy – 18 mm / 3 mm*

Kolor profilu aluminiowego RAL 7016, RAL 9004, RAL 9006, RAL 9016, RAL 8017

Poliwęglan – lity 4 mm, komorowy 8 mm

Gwarancja wynosi 10 lat.

* zobacz stronę zestawienia z prowadnicami Infinity, aby zapoznać się z warunkami



CONCORD

PREMIER zadaszenie basenowe z linii niskiej, tylko z jednym torowiskiem

PREMIER jest najlepszym rozwiązaniem jeśli chcesz przykryć swój basen z użyciem torowiska wzdłuż tylko jednego boku basenu. PREMIER łączy w sobie atuty niskiej wysokości, nowoczesny wizualny efekt pionowych ścian bocznych bez profili krawędziowych na styku ściany z dachem oraz możliwość zastosowania układu jezdnego z użyciem tylko 1 torowiska. Wersja PREMIER PLUS – zadaszenie podwyższone, w którego najwyższym segmencie można zamontować także przesuwne drzwi boczne.



System profili S61

Szerokość zewnętrzna – 3.0-5.0 m

Wysokość - nie więcej niż 0.7 m + 0.4 m

w wersji PLUS

Wysokość prowadnicy – 18 mm / 3 mm*

System profili S67

Szerokość zewnętrzna – 5.0-5.6 m

Wysokość - nie więcej niż 0.8 m + 0.4 m

w wersji PLUS


Wysokość prowadnicy – 18 mm / 3 mm*

Kolor profilu aluminiowego RAL 7016, RAL 9004, RAL 9006, RAL 9016, RAL 8017

Poliwęglan – lity 4 mm, komorowy 8 mm

Gwarancja wynosi 10 lat.

* zobacz stronę zestawienia z prowadnicami Infinity, aby zapoznać się z warunkami





GRANDE przestronne zadaszanie basenowe z linii wysokiej

GRANDE dzięki swej wysokości zapewnia więcej przestrzeni, a przez to możliwość ustawienia wewnątrz stolika i foteli dla możliwości spędzania wolnego czasu nie tylko pływając, ale także towarzysząc osobom kąpiącym się. Jego kształt z lekko pochylonymi łukowo ścianami umożliwia także chodzenie wewnątrz zadaszania wzdłuż basenu. GRANDE cechuje bardzo nowoczesny wygląd i możliwość wykonania przesuwnych drzwi w bocznej ścianie największego segmentu oraz w dowolnej ścianie szczytowej.



System profili S67

Szerokość zewnętrzna – 4.5-7.0 m

Wysokość – 2.4-2.7 m

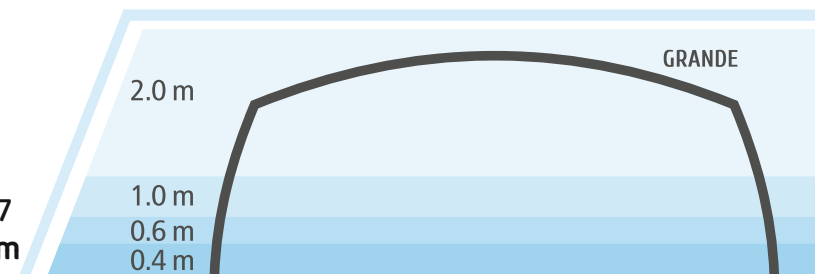
Wysokość prowadnicy – 18 mm / 3mm*

Kolor profilu aluminiowego RAL 7016,
RAL 9004, RAL 9006, RAL 9016, RAL 8017

Poliwęglan – lity 4 mm, komorowy 8 mm

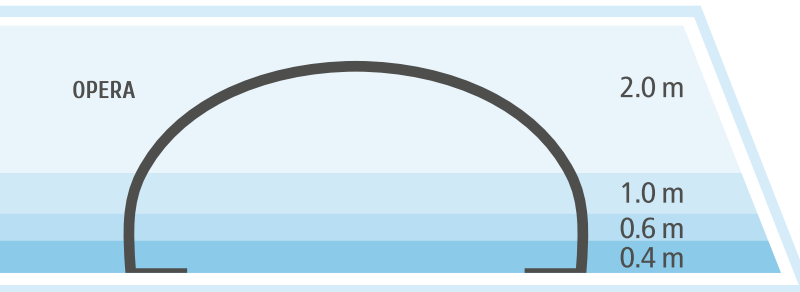
Gwarancja wynosi 10 lat.

* zobacz stronę zestawienia z prowadnicami Infinity, aby zapoznać się z warunkami



owalne zadaszenie z linii wysokiej OPERA

OPERA to jedno z najbardziej popularnych od wielu lat zadaszeń o owalnym kształcie z linii wysokiej. Ten funkcjonalny rodzaj zadaszenia basenowego umożliwia swobodne wejście do basenu i przejście wokół niego.



System profili S45

Szerokość zewnętrzna – 4.5-6.0 m

Wysokość – 2.3-2.6 m

Wysokość prowadnicy – 15 mm

Kolor profilu aluminiowego

RAL 7016, RAL 9004, RAL 9006,

RAL 9016, RAL 8017

Poliwęglan – lity 4 mm, komorowy 8 mm

Gwarancja wynosi 10 lat.



ELEGANCE asymetryczne zadaszenie z linii wysokiej

ELEGANCE to funkcjonalne zadaszenie znane i cenione od wielu lat za jego asymetryczny kształt. Niemal pionowe, lekko pochylone ściany wzdłuż jednego długiego boku basenu dają po tej stronie możliwość swobodnego przejścia wewnątrz zadaszenia. Ta ściana jest zazwyczaj wykonywana z poliwęglanu litego 4mm. (typu szyba). Z kolei powierzchnia dachu schodząca długim łukiem aż do torowiska wzdłuż drugiej długiej ściany basenu, wykonywana jest z poliwęglanu komorowego, który jest znacznie mniej transparentny, co daje od tej strony zadaszenia znacznie większe poczucie intymności osobom kąpiącym się. ELEGANCE może posiadać rozsuwane drzwi zarówno w bocznej, niemal pionowej ścianie największego segmentu, jak i w dowolnej ścianie szczytowej zadaszenia.



System profili S61

Szerokość zewnętrzna – 4.5-6.5 m

Wysokość – 2.3-2.6 m

Wysokość prowadnicy – 18 mm

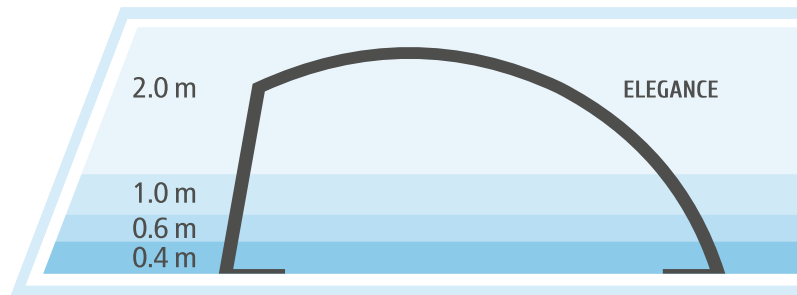
Kolor profilu aluminiowego

RAL 7016, RAL 9004, RAL 9006,

RAL 9016, RAL 8017

Poliwęglan – lity 4 mm, komorowy 8 mm

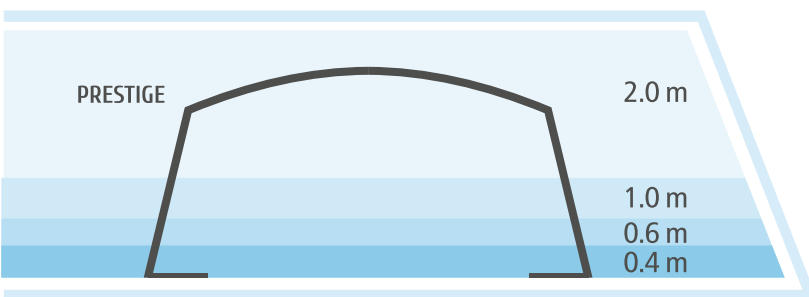
Gwarancja wynosi 10 lat.



ELEGANCE

symetryczne zadaszenie z linii wysokiej PRESTIGE

PRESTIGE to zadaszenie łączące symetrię oraz wygodę znaną z ELEGANCE z niemal pionowymi, lekko pochylonymi ścianami wzdłuż jednego długiego boku basenu. W przypadku PRESTIGE zaprojektowaliśmy nową serię zadaszeń z podobnymi ścianami, ale wzdłuż obydwu długich boków basenu. Dzięki takiemu rozwiązaniu jest ono jeszcze bardziej przestronne, dające swobodny dostęp do basenu ze wszystkich stron wnętrza zadaszenia.



System profili S61

Szerokość zewnętrzna – 4.5-7.0 m

Wysokość – 2.2-2.5 m

Wysokość prowadnicy – 18 mm

Kolor profilu aluminiowego

RAL 7016, RAL 9004, RAL 9006,

RAL 9016, RAL 8017

Poliwęglan – lity 4 mm, komorowy 8 mm

Gwarancja wynosi 10 lat.



PRESTIGE



ATLANTIS dwie różne wysokości w jednym zadaszaniu

ATLANTIS to kompromis łączący wygodę wysokiego zadaszania z atutami konstrukcji niskiej. Po jednej stronie wygodne wejście i miejsce na stolik i fotele w strefie basenu, a z drugiej niższa konstrukcja pozwalająca na swobodne pływanie wewnątrz w chłodne dni. Odpowiednie usytuowanie tego typu zadaszania pozwala na uniknięcie zastłonięcia zadaszaniem widoku z domu na dalszą część ogrodu lub inne elementy przyrody na horyzoncie: łąki i pola, lasy, jeziora, góry, itp.



System profili S45

Szerokość zewnętrzna - indywidualna

Wysokość - indywidualna

Wysokość prowadnicy - 15 mm

System profili S61

Szerokość zewnętrzna - indywidualna

Wysokość - indywidualna

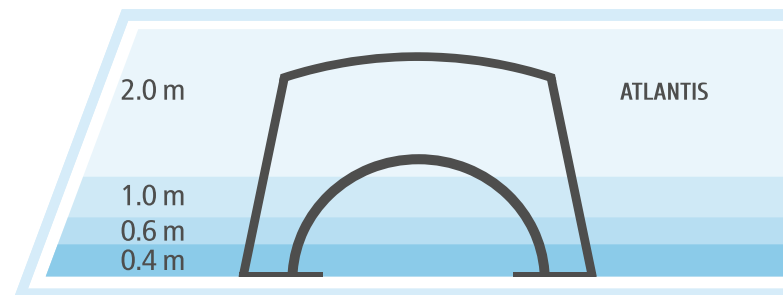
Wysokość prowadnicy - 18 mm

Kolor profilu aluminiowego RAL 7016,

RAL 9004, RAL 9006, RAL 9016, RAL 8017

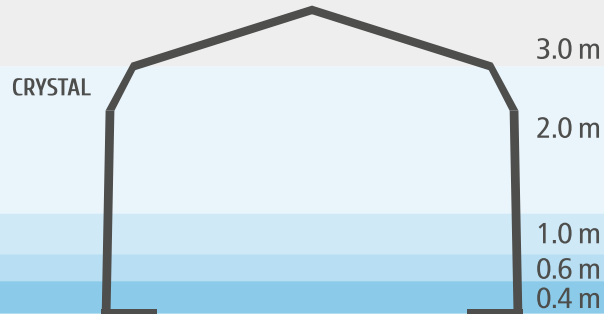
Poliwęglan - lity 4 mm, komorowy 8 mm

Gwarancja wynosi 10 lat.



zadaszenie na indywidualne zamówienie **CRYSTAL**

Kształt i rozmiar zadaszenia basenowego CRYSTAL pozwala także na wykorzystanie tej konstrukcji dla potrzeb stworzenia przy domu dużej werandy, prywatnej palmiarni lub tzw. ogródka restauracji. CRYSTAL wykonany jest z naszego najmocniejszego systemu profili S100.



System profili S100

Maksymalna szerokość zewnętrzna – 8.5 m

Wysokość – 3.0-4.0 m

Wysokość prowadnicy – 18 mm

Kolor profilu aluminiowego

RAL 7016, RAL 9004, RAL 9006,

RAL 9016, RAL 8017

Poliwęglan – lity 4 mm, komorowy 8 mm

Gwarancja wynosi 10 lat.



CRYSTAL



Drzwi boczne



1

Boczne drzwi przesuwne mogą być zamontowane w większym segmencie zadaszenia basenowego. Drzwi przesuwne przesuwają się bezpośrednio wzdłuż większego segmentu. Pozwala to na komfortowe wejście do zadaszenia basenowego nawet z linii niskiej i pływanie w basenie pod zadaszeniem przy każdej pogodzie.

System zabezpieczenia



2

Nasze zadaszenia basenowe wyposażone są w system z zamkami i specjalnymi trzpieniami dla bezpieczeństwa dzieci poniżej 5 roku życia. Wytworzone są zgodnie z normami europejskimi. Drzwi mają specjalne zamki z kluczem, a żeby otworzyć trzpienia na segmentach, trzeba wykonać dwa różne ruchy jednocześnie.

Poliwęglan



3

Do naszych zadaszeń basenowych stosujemy poliwęglan znanych europejskich producentów MARLON, MAKROLON, ARLA. Poliwęglan komórkowy ma grubość 8 mm, a poliwęglan lity 4 mm z ochroną przed promieniowaniem UV i 10-letnią gwarancją. W budowie zadaszeń basenowych, można go również łączyć.



Drzwi w ścianie końcowej



4

Możliwość montażu drzwi i okien w ścianie końcowej zadaszenia basenowego na zamówienie indywidualne. Pozwala to na przemieszczanie zadaszenia basenowego poprzez zamontowane nad rantem basenu dodatkowe wyposażenie podczas jego ruchu.



Ściany szczytowe



5

Ściany szczytowe naszych zadaszeń basenowych nie mają widocznych mocowań i są zakryte ozdobną osłoną. Końce szyn są zabezpieczone i bezpieczne dla stóp. Szyny są zaprojektowane w taki sposób, aby utrzymać zadaszenie basenowe przed wiatrem. Szyny mają grubość od 15 mm do 18 mm, w zależności od systemu profili.



Kolor profili




6

Nasza linia do pokrywania proszkowego pozwala nam na pokrywanie farbą profili zadaszeń basenowych w wysokiej jakości. Do pokrywania farbą stosujemy wyłącznie najwyższej jakości farbę austriackiej marki Tiger Coatings. Do wyboru profile mogą być pokryte farbą w jednym ze standardowych lub niestandardowych kolorów z palety RAL lub wykończone o strukturze drewna.



MOTORYZACJA NAPĘD ELEKTRYCZNY

Napęd elektryczny umożliwia sterowanie ruchem zaszenia basenowego za pomocą pilota zdalnego sterowania lub aplikacji z telefonu z systemem iOS lub Android. Napęd elektryczny jest w pełni autonomiczny. Akumulator 12 V, który zasila silnik, jest ładowany przez panel słoneczny zamontowany na obudowie silnika. Dzięki motoryzacji ALAUBRI przemieszczanie sekcji zaszenia basenowego to czysta przyjemność.





SZYNY TOROWISKA INFINITY

Zaprojektowane i opatentowane przez ALUABRI szyny jezdne Infinity doskonale nadają się do montażu na elementach nośnych stosowanych do montażu desek tarasowych. W takim przypadku torowisko może być częścią tarasu z desek. Dlatego ich montaż powinien być uwzględniony na etapie projektowania. Płaszczyzna torowiska Infinity wystaje jedynie 3mm. ponad płaszczyznę tarasu, więc takie rozwiązanie techniczne jest całkowicie bezpieczne dla stóp. Szczeliny wzdłuż torowiska Infinity dla układu jezdnego każdego z segmentów zadaszania mają szerokość jedynie 6,8 mm., co zapobiega urazom nawet u małych dzieci.



ALUABRI

 ul. Dobrzyńska 55, 87-801 Włocławek, Polska
 11-D Koksohimichna ul, 49000, Dnipro, Ukraina

 aluabri.pl